

**MANUAL DE INSTALARE IN LIMBA ROMANA PENTRU
PLAYER B-Link BL-P11-A, Full HD 1080p**

B-LINK BL-P11-A



www.mo.ro

Importator SC ONLINESHOP SRL

Email: comenzi@magazin-online.ro

Tel: 0724.517.984 / 0744.517.963

Fax: 0333.401.141

Introducere

Va multumim pentru achizitionarea acestui media player. Cu acest produs, veti avea imagini si filme de calitate inalta chiar in casa dvs, la fel ca la cinema. Acest player prezinta multiple functii care va vor ajuta sa va bucurati de toate acestea.

Trasaturi:

- Sistem multi-operational
- Conexiune HDMI 1.3, CVBS si VGA
- Algoritm de decodare puternic ce suporta aproape toate formatele cunoscute
- Suport High Definition de pana la 1080P
- Management de putere unic ce va ajuta sa economisiti energie si bani.

Continut:

- Media Player HDD
- Cablu alimentator 5.5V/2.5A DC
- Telecomanda
- Manual de utilizare
- Certificat de garantie
- Declaratie de conformitate
- Cablu HDMI 1.3 (optional)

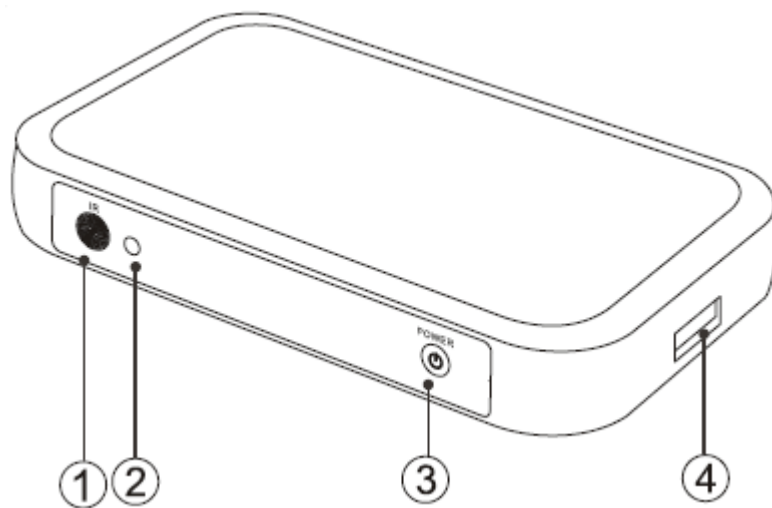
Instructiuni de siguranta

1. Va rugam sa cititi acest manual inainte de utilizarea acestui produs. Noi nu ne asumam responsabilitatea pentru eventualele defectiuni datorate utilizarii gresite.
2. Pastrati acest produs intr-un mediu uscat si racoros si tineti-l departe de surse de caldura cum ar fi sobele si caloriferele.
3. Cablul de alimentare trebuie introdus intr-o priza cu o tensiune AC intre 100V si 240V. Va rugam sa verificati cablul de alimentare inainte de utilizare, acesta sa nu prezinte defectiuni. Nu puneti nimic peste cablu atunci cand este in functiune, si scoateti-l din priza atunci cand aparatul nu este utilizat pentru o perioada lunga de timp.
4. Nu introduceti piese metalice in aparat. Deasemeni, nu varsati lichide pe aparat sau inuntrul acestuia, deoarece poate provoca un scurt circuit si poate deveni un pericol de incendiu.
5. Deconectati cablul de alimentare atunci cand curatati aparatul. Nu folositi lichide sau detergenti spray pentru curatarea acestuia.
6. Pentru siguranta, nu folositi aparatul pe vreme furtunoasa.
7. Va rugam sa nu incercati sa reparati aparatul daca acesta s-a defectat. In acest caz, deconectati aparatul si contactati dealurul pentru service.

1. DESCRIERE

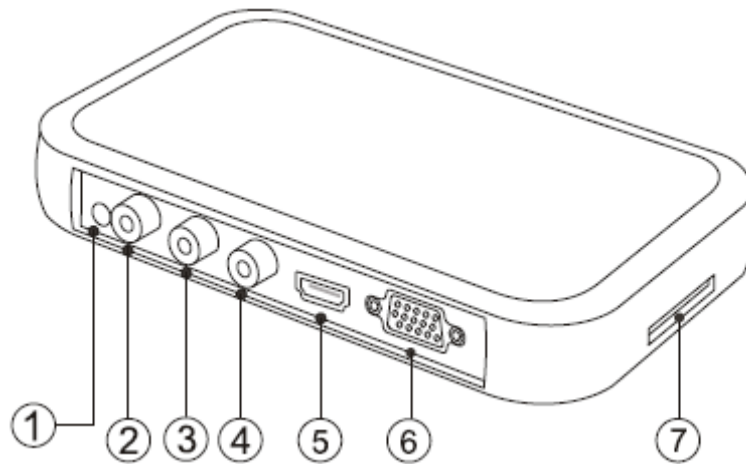
1.1 Panoul fata (indicat in figura urmatoare)

1. Infra-red
2. Indicator de putere
3. Intrerupator alimentare
4. Mufa USB



1.2 Panou spate









1. Mufa conector alimentare DC 5.5V/1.5A
2. Audio dreapta
3. Audio stanga
4. Iesire Video CVBS
5. Iesire HDMI
6. Iesire VGA
7. Slot pentru card SD/MMC



1.3 Telecomanda



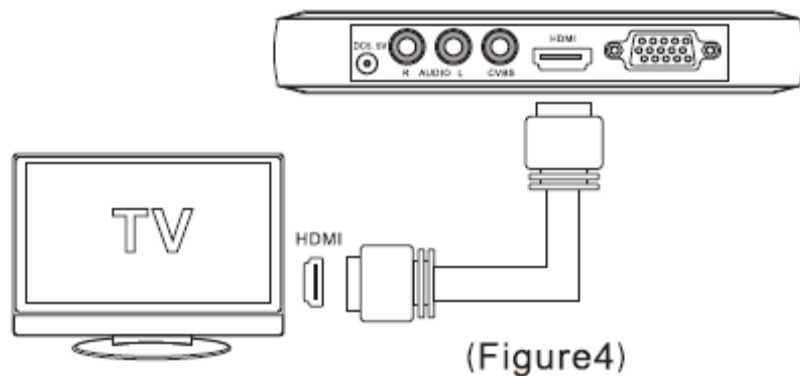
- 1) Buton alimentare
- 2) CVBS: selectare iesire AV
- 3) VGA: selectare iesire VGA
- 4) SCALE: raportul de aspect
- 5) SUB: subtirare pornita/oprita
- 6) OSD: afisarea meniului atunci cand fisierul este redat
- 7) ROTATE: rotire imagine
- 8) MENU: afisarea meniului principal
- 9) Go To: atunci cand fisierul este redat, puteti derula la un timp specific
- 10) RETURN: intoarcere la meniul anterior
- 11) Butonul ◀◀: inapoi
- 12) Butonul ◀: sageata stanga
- 13) Butonul ◀◀: anterior
- 14) MUSIC: intrati in meniul de muzica
- 15) PHOTO: intrati in meniul de fotografii

- 16) VOL: ajustare nivel volum
- 17) Mute
- 18) HDMI: selectare iesire HDMI
- 19) AUDIO: comutare audio
- 20) ZOOM: Zoom +/- pe imaginea curenta
- 21) SETUP: intrati in meniul de setari
- 22) Butonul : pauza
- 23) Butonul : stop
- 24) Butonul : rapid inainte
- 25) Butonul : sageata sus
- 26) Butonul : sageata dreapta
- 27) Butonul : confirmare/selectare
- 28) Butonul : urmator
- 29) Butonul : sageata jos
- 30) MOVIE: intrati in meniul video
- 31) VIEW: intrati in meniul de incarcare a fisierelor

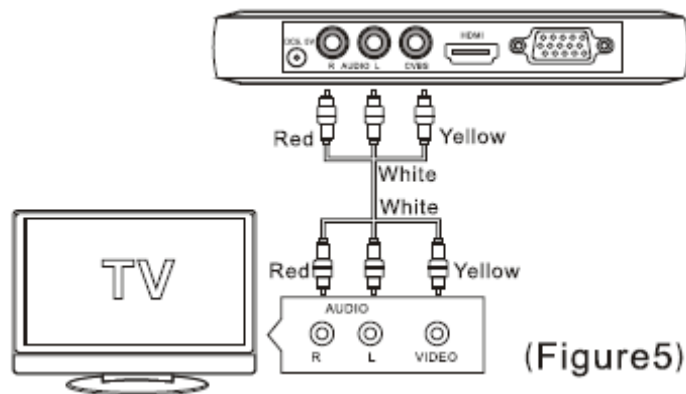
2. CONEXIUNI HARDWARE

Conexiunea recomandata este HDMI. Calitatea imaginii de la cea mai inalta la cea mai scazuta este HDMI, VGA, CVBS.

2.1 Conectarea la HDMI

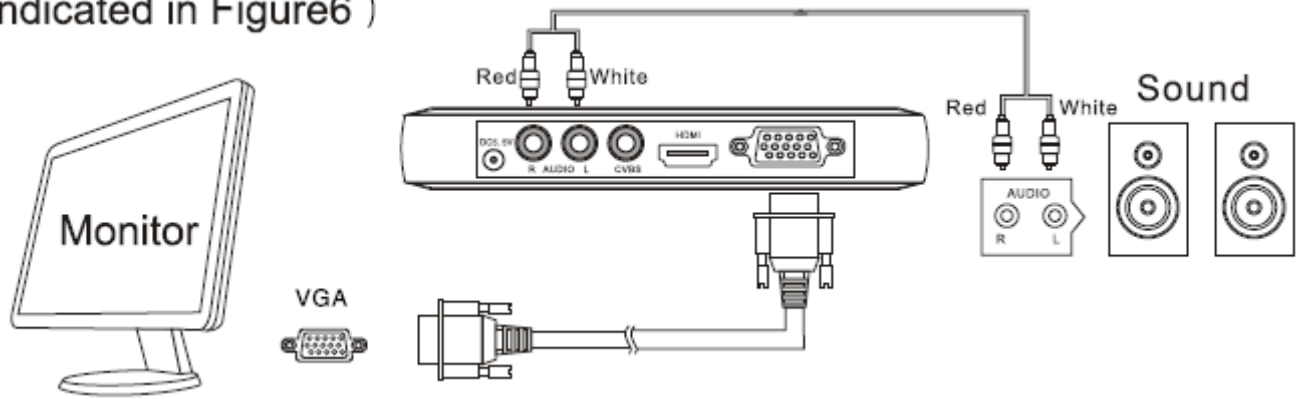


2.2 Conectarea cu intrarea/iesirea AV




2.3 Conexiunea VGA

indicated in Figure6)



3. INSTRUCȚIUNI PENTRU UTILIZARE

3.1 Alimentare

Conectați la TV prin HDMI, VGA sau CVBS și introduceți-le în aparat. Porniți aparatul de la întrerupătorul de alimentare sau apăsați butonul  din telecomandă, și așteptați câteva secunde. TV-ul va trebui să afișeze meniul de operare. Dacă nu-l afișează, verificați dacă cablul pentru TV este în mufa corespunzătoare. De asemenea, schimbați semnalul de întare al produsului prin telecomandă. Meniul de operare va trebui să apară.



3.2 Note pentru butonul de alimentare

Dacă media player-ul este în stand-by, folosiți butonul din aparat sau din telecomandă pentru a-l deschide. Pentru protejarea aparatului, închideți-l prin apăsarea butonului de alimentare din aparat sau din telecomandă timp de câteva secunde. Lumina pentru indicatorul de alimentare va fi roșie, și atunci se poate deconecta aparatul. Nu deconectați direct aparatul!

3.3 Instrucțiuni pentru upgrade software

Transferați software-ul de upgrade de pe site-ul nostru www.egreat.ro în dispozitivul USB sau în cardul SD/MMC. Atunci când aparatul este deschis, introduceți dispozitivul care conține software-ul pentru upgrade de la meniul de încărcare a fișierelor.

După selectarea fișierului, apăsați butonul  pentru selectare și pentru confirmarea actualizării.



Dupa confirmare, sistemul va intra in meniul de actualizare; dupa aceasta, sistemul se va restarta. Procesul de actualizare va dura aproximativ 2-3 minute.



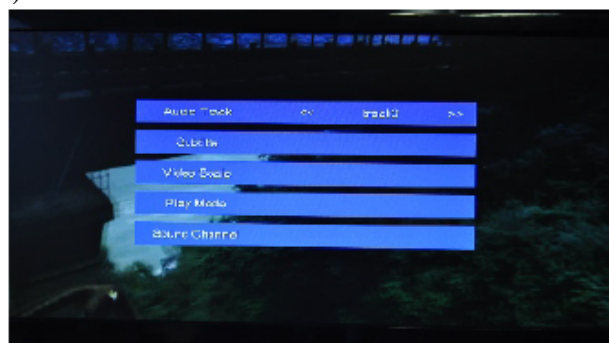
4. FUNCTII

4.1 Redarea filmelor

Selectati si intariti in meniul Movie/Video din meniul de start.

In meniul de incarcare video, utilizati butoanele cu sageti ▲▼ pentru a selecta filmul dorit. Confirmati selectarea pentru a vedea filmul si utilizati butoanele ►►◀◀ pentru derulare. Utilizati butonul ◼ pentru oprire si ►|| pentru redare/pauza. Utilizati butonul ◀◀►► pentru redarea fisierului anterior/urmator. Atunci cand filmul este redat, utilizatorul poate apasa butonul OSD pentru afisarea sub-meniului. Acest sub-meniu poate fi personalizat de catre utilizator.

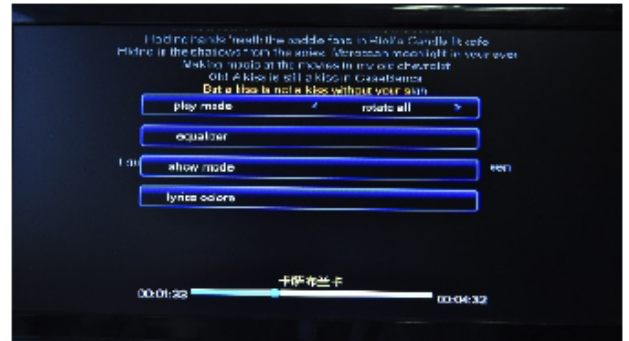
(Nota: meniul video afiseaza doar fisiere care pot fi redate).



4.2 Redarea muzicii

Selectati si intrati in meniul Audio din meniul de start. Daca exista un sub-fisier in meniu, utilizatorul poate sa-l deschida, altfel toate fisierele audio redade vor fi afisate in meniu. Pentru redarea fisierului,

selectati fisierul cu ajutorul butoanelor cu sageti si apasati butonul **OK** pentru redare. In timpul redarii fisierului audio, utilizatorul poate derula cu ajutorul butoanelor **▶▶◀◀**. Utilizatorul poate, deasemeni, sa foloseasca butonul **■** pentru oprirea redarii si butonul **▶||** pentru pauza. Butonul **◀◀▶▶** poate fi folosit pentru redarea piesei urmatoare sau anterioare. Apasand butonul **OSD** va fi afisat sub-meniul, acesta poate fi personalizat in conformitate cu preferintele utilizatorului.



4.3 Redarea imaginilor

Selectati si intrati in meniul Audio din meniul de start. Daca exista un sub-fisier in meniu, utilizatorul poate sa-l deschida, altfel toate fisierele cu imaginile redade vor fi afisate in meniu. Selectati fisierul dorit si apasati butonul **OK** dinm telecomanda pentru vizualizarea imaginilor. In timpul redarii imaginilor, utilizati butonul **▲▼** pentru a derula imaginile. Folositi butonul **ZOOM** pentru zoom pe imagine si butonul **▶||** pentru start/stop slideshow. Apasand butonul **OSD** va fi afisat sub-meniul personalizat.

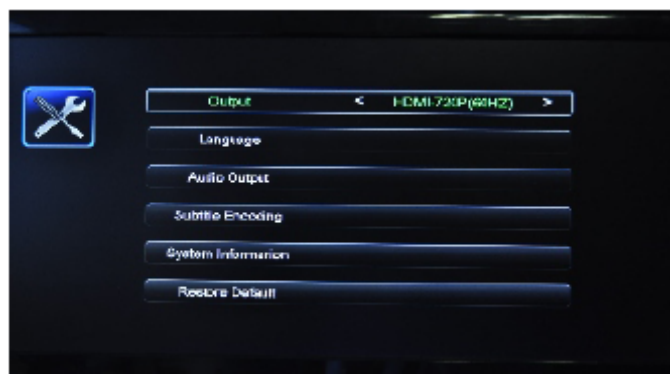
4.4 Incarcarea fisierelor

Selectati meniul pentru incarcarea fisierelor din meniul de start pentru a intra in file browser. In acest meniu, utilizatorul poate vedea toate fisierele pe dispozitivul de stocare.



4.5 Setari

Selectati meniul de setari din meniul de start pentru a modifica setarile sistemului.



Acest meniul va permite sa personalizati aparatul in conformitate cu cerintele dvs.

Meniul de iesire – acest meniu permite utilizatorului sa configureze setarile de iesire. Optiuni: VGA, PAL, NTSC, HDMI-480P, HDMI-720P (50HZ), HDMI-720P(60HZ), HDMI-1080I(50HZ), HDMI-1080I(60HZ), HDMI-1080P(50HZ), HDMI-1080P(60HZ).

Limba – permite utilizatorului sa aleaga intre Chineza si Engleza.

Audio – schimbati configurarea iesirii audio.

Subtitrare – permite utilizatorului sa schimbe subtitrarea.

Informatii sistem – permite utilizatorului sa verifice versiunea software.

Revenirea la setarile implicite din fabrica – permite utilizatorului sa revina la configurarea standard.

Apasati butonul “Return” pentru a iesi din meniul curent.

5. PROBLEME INTALNITE

Indicatorul luminos de alimentare este inchis	Verificati daca cablul de alimentare este conectat
Imposibilitatea de a vedea ecranul de inceput dupa alimentarea dispozitivului	1. Verificati conexiunile 2. Verificati daca modul de iesire se potriveste cu modul de conectare 3. Verificati daca modul de intrare TV se potriveste cu modul de conectare
Telecomanda nu functioneaza	1. Verificati bateriile 2. Verificati daca nu exista obiecte care blocheaza calea semnalului 3. Verificati daca protectia bateriilor este indepartata de telecomanda

6. SPECIFICATII TEHNICE

Alimentare	Intrare: AC 100-240V; Iesire: DC 12V-3A
Iesire Video	Iesire AV / Iesire VGA / Iesire HDMI 1.3 1080p
Iesire Audio	Stereo
Mufa USB	USB 2.0
Cititor card	SD 32 GB / MMC 32 GB
Format fisier video	Fisiere: .avi/.vob/.dat/.mkv/.mov/.mp4/.mpg/.mpeg/.ts/.m2ts/.wmv/.rm/.rmvb/.flv/ ... Codec: MPEG1/MPEG2/MPEG4/XviD/DivX/H.263/WMV9/VC-1/RMVB
Format subtitrare	UTF8, ASS, SSA, ACSII, SUB
Format fisier audio	Fisiere: .mp2/.mp3/.wma/.ogg/.flac/.fla/.wav/.pcm/.aac/... Codec: AAC/AC3/ATRA/APE/DTS/FLAC/OGG/MP3/WMA Pro
Format fisier imagini	Fisiere: .jpeg/.bmp/.gif/.png.

Manualul de utilizare al acestui produs se poate scimba fara preaviz, va rugam sa verificati site-ul nostru www.egreat.ro sau www.magazin-online.ro pentru actualizari.

Potrivit legii nr. 448/2005 privind deseurile de echipamente electrice si electronice si Ordinului 556/2006 al Ministrului Mediului si Gospodarii Apelor, Ministrului Economiei si Comertului si presedintele

Autoritatii Nationale pentru protectia Consumatorilor privind marcajul specific aplicat echipamentelor electrice si electronice introduce pe piata dupa data de 31.12.2006, utilizatorii de echipamente electrice si electronice din gospodariile particulare sunt informati ca:

- Este interzisa eliminarea deseurilor de echipamete electrice si electronice (DEEE) alaturi de deseurile municipale nesortate. Ele trebuie predate la punctele municipale de colectare, societatile autorizate de colectare/reciclare sau distribuitori (in cazul in care se achizitioneaza echipamente noi de acelasi tip).
- Autoritatile locale trebuie sa asigure spatiile necesare pentru colectarea selectiva a deseurilor precum si functionalitatea acestora. Contactati societatea de salubritate sau compartimentul specializat din cadrul primariei pentru informatii detaliate. Deseurile de echipamente electrice si electronice pot fi predate si distribuitorilor, la achizitionarea de echipamente noi de acelasi tip (schimb 1 la 1).
- Predarea, de catre utilizatori, a deseurilor de echipamente electrice si electronice, la punctele de colectare municipale, societatile autorizate de colectare/reciclare sau distribuitori (in cazul in care se achizitioneaza echipamente noi de acelasi tip) faciliteaza re folosirea, reciclarea sau alte forme de valorificare a acestora.
- Deseurile de echipamente electrice si electronice pot contine substante periculoase care pot avea un impact negativ asupra mediului si sanatatii umane in cazul in care DEEE nu sunt colectate selectiv si gestionate conform prevederilor legale.
- Simbolul de mai jos (o pubela cu roti barata cu doua linii in forma X), aplicat pe un echipament electric sau electronic, semnifica faptul ca acesta face obiectul unei colectari separate si nu poate fi eliminat impreuna cu deseurile municipale.



Certificat de garantie

Condițiile de garanție se asigură în conformitate cu prevederile OG 21/92, legea 449/2003, cu modificările ulterioare. Garanțiile acordate sunt defalcate pe categorii de produse, toate produsele cumparate sunt livrate însoțite de certificat de garanție; produsul respectă

cerințele esențiale de securitate și cerințele de protecție specificate în declarația de conformitate. Garanția se acordă la punctul de lucru al firmei SC ONLINESHOP SRL, Str. G-ral Dascalescu nr.15, Bl.T1, Sc.C, parter . **La solicitarea acordării garanției pentru un produs comercializat de noi va fi necesar să îl prezentați cu TOATE accesoriile cu care s-a livrat produsul precum și cu ambalajul original.** Se va refuza recepția în vederea asigurării garanției pentru acele produse care nu vor avea etichetele sau sigiliile de garanție intacte. Garanțiile se expediază doar cu firma **FanCourier**.

Reparațiile efectuate de către persoane neautorizate duc la pierderea garanției. Producătorul și vânzătorul sunt exonerati de obligațiile lor privind garanția, dacă defectarea s-a produs din cauza nerespectării de către consumator a instrucțiunilor de instalare, punere în funcțiune, utilizare, întreținere, manipulare, transport și depozitare, cuprinse în documentația care însoțește produsul sau în condiții ce contravin standardelor tehnice din România. De asemenea garanția se pierde în cazurile: deteriorările termice, mecanice și plastice ale produselor datorate incendiilor, accidentelor, intemperiilor sau neglijenței în utilizare; folosirea de baterii, surse de alimentare sau alte accesorii decât cele aprobate de producător; în cazul în care produsul prezintă urme de contact cu lichid; neconcordanța dintre numărul de serie înscris pe certificat și cel înscris pe produs; schimbarea stării originale a aparatului. Durata medie de utilizare este de 2 ani sau mai mult în funcție de specificațiile producătorului. Consumatorul are dreptul de a solicita remedierea deficiențelor și după expirarea termenului de garanție, ca urmare a unor vicii ascunse apărute în cadrul duratei medii de utilizare.

Nu răspundem de eventualele probleme de compatibilitate cu accesoriile achiziționate de la alte firme. De asemenea nu ne asumăm nici o răspundere pentru subansamblele care sunt folosite pe sisteme ce nu corespund ca performanțe cu specificațiile producătorului respectiv. Firma noastră nu își asumă nici o răspundere privind pierderile de date, fotografii, filmări, soft ce ar putea surveni ca urmare a unor defecțiuni ci doar obligația de a remedia aceste defecțiuni, de aceea insistăm asupra necesității de a face back-up pentru orice date importante în momentul solicitării garanției pentru un produs presupus defect.

Departamentul tehnic va efectua operațiunile de service în termen de cel mult 15 zile de la primirea produselor. Produsele de folosință îndelungată defecte în termenul de garanție, atunci când nu pot fi reparate sau când durata de nefuncționare din cauza deficiențelor apărute în termenul de garanție depășește 15% din termenul de garanție, la cererea consumatorului, vor fi înlocuite de vânzător, sau acesta va restitui consumatorului contravaloarea actualizată a produsului respectiv. Restituirea contravalorii actualizate a produsului se va face la cererea consumatorului și în cazul unor defecțiuni repetate (cel puțin 3 defecte în prima jumătate a perioadei de garanție) și în cazul defectării produsului care a fost deja înlocuit. Restituirea contravalorii sau înlocuirea produsului achiziționat ori a serviciului prestat se face imediat după constatarea imposibilității folosirii acestuia, dacă această situație nu este imputabilă consumatorului. Restituirea contravalorii produsului sau serviciului se face la valoarea actualizată a acestuia, calculată în funcție de evoluția pe piață a monedei naționale. Valoarea actualizată astfel calculată nu va putea fi mai mică decât contravaloarea produsului sau serviciului pe care agentul economic obligat la restituire o percepe pentru produse sau servicii de același fel, în momentul restituirii. Agentul economic are aceleași obligații pentru produsul sau serviciul înlocuit ca și pentru produsul sau serviciul vândut inițial.

Modalitățile de efectuare a livrării sunt fie prin ridicarea acestuia de la magazinul firmei noastre de către beneficiar printr-un delegat împuternicit în acest scop, fie prin expediție a coletului cu un curier rapid (FanCourier, Prioripost, www.mo.ro) către acesta. În cazul din urmă, costul expediției cade în sarcina beneficiarului și va fi inclus în valoarea facturii sau va fi achitat ca factură de expediție și transport separată. Firma noastră va fi exonerată de orice răspundere legată de întârzieri intervenite pe timpul transportului. Indiferent de modalitatea livrării vă rugăm să vă asigurați că ați primit actele corespunzătoare fără de care asigurarea garanției nu se poate realiza. Orice neconcordanță sau omisiune sesizată de beneficiar în privința actelor întocmite de departamentul nostru de vânzări față de condițiile anterior discutate cu reprezentanții firmei noastre și/sau față de produsele recepționate vor trebui comunicate pe orice cale în maximum două zile calendaristice de la data primirii acestora, orice sesizare ulterioară fiind nulă de drept.

Declarație de conformitate

Societatea Comerciala ONLINESHOP SRL, cu sediul în Piatra Neamț, Orhei nr.4, CUI: 16306031, asigură, garantează și declară pe proprie răspundere, conform prevederilor art. 5 din Hotărârea Guvernului nr. 1022/2002 privind regimul produselor și serviciilor care pot pune în pericol viața, sănătatea, securitatea muncii și protecția mediului, ca produsul nu pune în pericol viața, sănătatea, securitatea muncii și nu produce un impact negativ asupra mediului, precum și faptul ca toate produsele importate și comercializate de noi sunt conforme cu prevederile HG nr 88/2003, privind echipamentele radio și echipamentele terminale de telecomunicații și recunoașterea mutuală a conformității acestora, republicată.



Acest articol nu se aruncă la gunoi ci trebuie predat unui centru autorizat pentru preluare DEEE (deșeuri de echipamente electrice și electronice) sau contactați-ne în vederea preluării lui.

Reparații executate în garanție (se completează de către SC ONLINESHOP SRL)

Nr. Crt.	Data Intrării	Defect Reclamat	Defect Constatat	Operațiuni Efectuate	Tipul reparației	Data leșirii	Prelungire Garanție	Semnătura

Cumpărător: Nr. Reg Com. : Cod Fiscal:
 Sediul: Nume și Prenume:.....
 Denumire produs:
 Seria:.....Termen de garanție: 2 ani conform legii 449/2003 Data: Semnătura

[Handwritten signature]



DECLARATIE DE CONFORMITATE

Nr. BT0906012003

Producator: SHENZHEN EGREAT TECHNOLOGY CO., LTD
4/F, 1 Building, ShaSan Chuanh Ye Industrial Park, Sha Jing,
Bao An, ShenZhen, China

Importator: SC ONLINESHOP SRL
Adresa: Orhei nr.4, Bl.T1, Piatra Neamt, Romania

Denumire produs: Media Player full HD 1080p
Model: B-Link BL-P11-A

Test Standard: EN 60950-1:2006

Produsul descris mai sus a fost testat de catre noi cu standardul mentionat si este in concordanta cu Directiva Consiliului LVD din 2006/95/EC. Este posibila utilizarea marcajului CE pentru a demonstra conformitatea cu aceasta Directiva LVD.

Certificatul este valabil pentru mostra testata, mentionata mai sus si nu implica o evaluare a intregului produs. Acesta este valabil numai in legatura cu numarul raportului de testare: BTRL0906012203.

Data: 02.06.2009

Administrator,
Ionascu-Strungariu Silviu



A handwritten signature in black ink, appearing to read 'Ionascu', is written over a horizontal line.



FISA REPARATIE

_____ GARANTIE

_____ POSTGARANTIE

DATA CUMPARARII _____

MODEL APARAT _____ SERIE

DEFECT RECLAMAT _____

ACCESORII _____

STARE APARAT ___ BINE INTRETINUT ___ ZGARIAT ___ MURDAR ___ SPART

NUME PROPRIETAR _____ ADRESA _____

_____ TELEFON _____

NUME EXPEDITOR _____ ADRESA _____

_____ TELEFON _____

DATA EXPEDIERII _____

B-LINK BL-P11-A



www.mo.ro